








LEGENDA

-  Ambito territoriale di intervento
- Destinazioni d'uso:
-  residenziale
-  residenziale con possibilità di commerciale-direzionale al P.T. ("R1")
-  residenziale con possibilità di commerciale-direzionale al P.T. e al P.1 ("R2")
-  commerciale/direzionale
-  produttivo
-  Edificio di demolire

CITTA' DI MONTECCHIO MAGGIORE  
Provincia di Vicenza



PIANO DI RECUPERO DEL CENTRO STORICO  
S.PIETRO 1 - CONTI GUALDO

TAVOLA 4  
PROGETTO  
destinazioni d'uso

Scala 1:500 Aprile 2011

progettista  
dott. arch. Francesco Manelli

